

# GROWTH AT A GLANCE

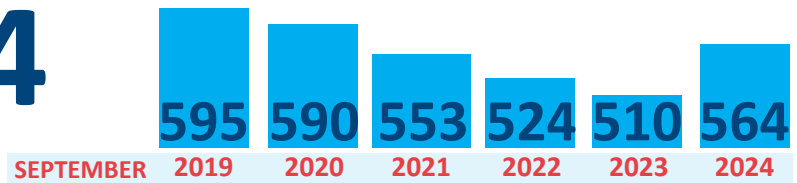
JANUARY - SEPTEMBER 2024



**Building permit applications received**

**564**

(5-year average same period: 554)



**Value of construction projects**

**\$117.8 million**

(5-year average same period: \$83.5 million)

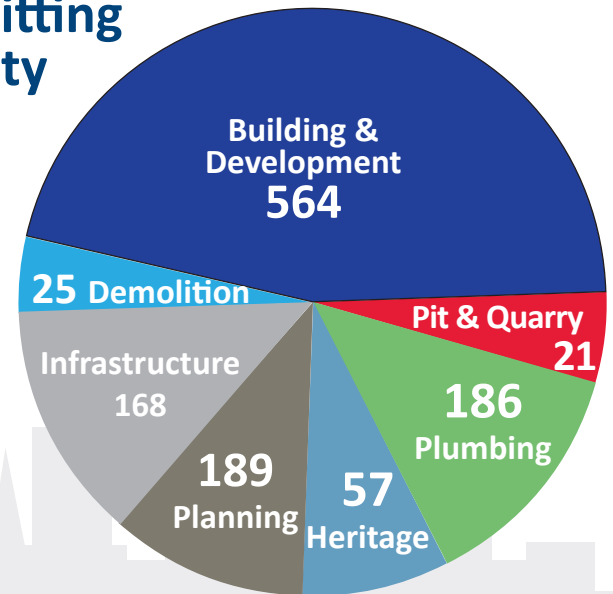
**Number of residential permitted net units created**

**404**

(5-year average same period: 273)

**Upcoming**  
17 projects with over 1,500 new units planned.

**Additional permitting activity**



# CROISSANCE EN UN COUP D'ŒIL

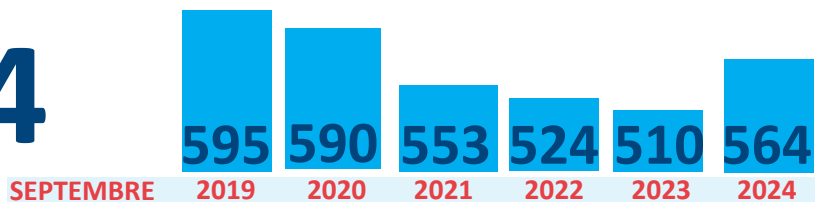
JANVIER - SEPTEMBRE 2024



**Demandes de permis  
de construire reçues**

**564**

(moyenne sur 5 ans pour la même période : 554)



**Valeur des  
projets de  
construction**

**117.8 millions de dollars**

(moyenne sur 5 ans pour la même période : 83.5 millions de dollars)

**Nombre d'unités  
résidentielles nettes  
autorisées créées**

**404**

(moyenne sur 5  
ans pour la même  
période : 273)

**À venir**

**17 projets avec plus  
de 1500 nouvelles  
unités prévus.**

**Activité de délivrance de  
permis supplémentaire**

