

GROWTH AT A GLANCE

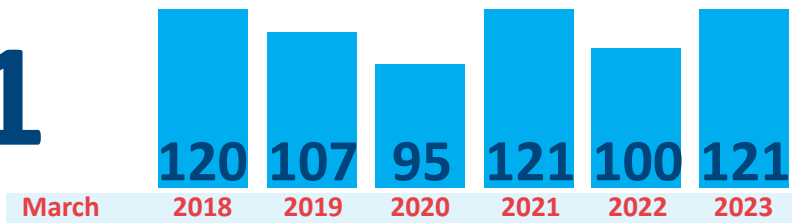
JANUARY - MARCH 2023



Building permits received

121

(5-year average same period: 109)



Value of construction projects

\$39.6 million

(5-year average same period: \$25.1 million)

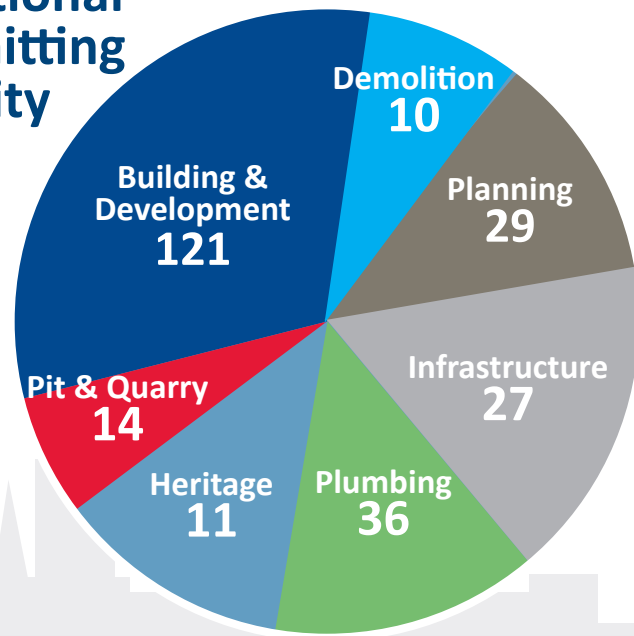
Number of residential units created

63

(5-year average same period: 44)

Upcoming
18 projects with over 1,700 new units planned.

Additional permitting activity



CROISSANCE EN UN COUP D'ŒIL

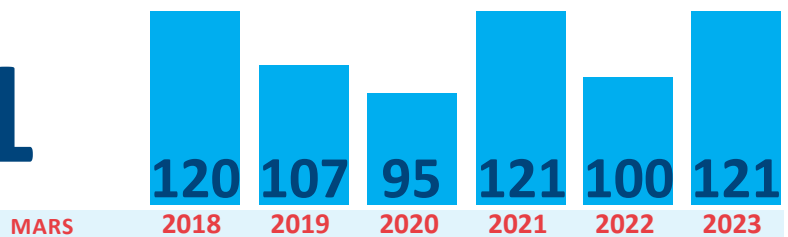
JANVIER - MARS 2023



Permis de construction reçus

121

(moyenne sur 5 ans pour la même période : 109)



Valeur des projets de construction

39.6 millions de dollars

(moyenne sur 5 ans pour la même période : 25.1 millions de dollars)

Nombre d'unités résidentielles créées

63

(moyenne sur 5 ans pour la même période : 44)

À venir

18 projets avec plus de 1700 nouvelles unités prévus.

Activité de délivrance de permis supplémentaire

